

PÅMELDING AV LAG TIL TURNERING

Innholdsfortegnelse

Klargjøring for klubbpåmelding.....	2
Påmeldingsturnering	2
Administrator	2
Tilgjengelighet.....	2
Klasser	2
Geografi.....	2
Lagpåmelding	3
Påmeldingsperioden	3
Maks antall påmeldte lag	3
Informasjon	3
Nivå.....	3
Betalingsmetode	3
Påmeldingsavgifter	3
Klubbens parametre	4
Krav til funksjoner hos påmeldte lag	4
Åpne for egendefinerte klubbnavn på terminlisten.....	4
Åpne for endring og sletting av påmelding	4
Åpne for kommentar ved påmelding.....	4
Maks antall antilag.....	4
Maks antall lag per klubb	4
Tidssperrer tillatt	4
Melde på eller av lag i TA for Region	5
Melde på lag.....	5
Opprett nytt lag	6
Melde av lag.....	6
Se påmeldingsopplysninger.....	6
Påmelding av lag i TA for klubb	7
Velge lag	8
Påkrevde funksjoner for turnering.....	8
Fakturaadresse.....	8
Kommentar til påmelding.....	9
Antilag	9
Tidssperrer	9
Liste over påmeldte lag for klubb	10
Redigere eller slette.....	10

Klargjøring for klubbpåmelding

For å få inn all hensiktsmessig informasjon rundt påmelding til turneringer, er det viktig å gjøre en gjennomtenkt og grundig jobb i Turneringsoppsettet for aktuelle turneringer.

Det er viktig å merke seg at påmeldinger skal skje på klassenivå, nivået over der kampene skal berammes. Dette for å gjøre det mulig å ha flere avdelinger i klassen, samt ha avansementsmulighet.

Start med å sette opp noen parameter under **Generelt** i **Turneringsoppsettet** (klikk først på **Rediger** først)..

Påmeldingsturnering

En definerer at en det skal være en **Påmeldingsturnering** gjennom å hake av for dette

Administrator

De andre punktene som også må klargjøres for påmelding under **Generelt**, er å definere hvilke region som skal være administrere turneringen.

Tilgjengelighet

Her velges det om turneringen skal være et **Ordinært** eller **Ekstra klubbtilbud**, eller et **Åpent tilbud**.

Klasser

Her søker en opp og gjør tilgjengelig for påmelding hvilke klasser en kan melde på lag fra.

Geografi

En setter her opp fra hvilke regioner de klubbene som skal kunne å melde på lag til denne turneringen tilhører. Her kan en velge mellom en eller flere regioner, eller Nasjonalt (som da blir tilgjengelig for alle håndballklubber).

The screenshot shows the 'Turneringsoppsett' (Tournament Setup) form, specifically the 'Generelt' (General) tab. The form is titled 'Turneringsoppsett' and has a dropdown menu for 'Påmelding' (Registration) selected. The 'Generelt' section includes the following fields and options:

- Påmeldingsturnering:**
- Type turnering:** Serie, Cup
- Turneringsnavn:** Regionserien G12
- Kortnavn:** G12
- Turneringsnr.:** 612312
- Divisjon:** 1
- Beskrivelse:** (Empty text area)
- Administrator:** NHF Region Vest (with a 'Hent' button)
- Arrangør for kamper:** Hjemmelagets klubb (dropdown menu)
- Fra:** 01.07.2016 (calendar icon)
- Til:** 30.06.2017 (calendar icon)
- Tilgjengelighet:** Ordinært klubbtilbud, Ekstra klubbtilbud, Åpent tilbud
- Klasser:** x G12 - Gutter 12
- Geografi:** Regional, Nasjonal, NHF Region Vest (with a 'Hent organisasjoner' button)

Lagpåmelding

Selv om man har haket av for at turneringen er en **Påmeldingsturnering**, må en også under **Lagpåmelding** i **Turneringsoppsettet** gjøre noen valg før klubbene kan melde på lag.

Her må en definere om det skal være klubb og/eller lag som skal ha mulighet å melde på lag til turneringen. Velger en **Åpne for klubbpåmelding**, er det kun klubb-funksjoner som får mulighet å melde på lag. Velger en **Åpne for lagpåmelding**, vil de som har funksjoner knyttet mot lag som tilhører turneringens klasse(r) kunne melde på lag.

Påmeldingsperioden det skal være mulig å melde på lag velger en ved å sette inn **Fra- og Til-dato**. Når Til-dato da er passert, vil ikke klubb/lag finne turneringen under listen i **Påmelding**.

Maks antall påmeldte lag styrer hvor mange lag det totalt er plass til i turneringen.

Informasjon boksen bør en bruke til å legge inn forklarende informasjon til de som skal melde på lag for å veilede til å få inn riktige opplysninger knyttet påmeldingen.

Nivå er muligheten å velge om det skal kunne definere hvilke nivå laget en melder på tilhører i denne klassen. Haker en ikke av noe her, vil det ikke være nivåvalg i påmeldingsvinduet. Ønsker en andre Nivå-valg tilgjengelig, lages dette under **Innstillinger** og **Påmeldingsnivåer** i venstre marg.

Betalingsmetode

Hvilke betalingsmetode det skal benyttes for påmeldingen settes opp ved å hake av for **Online betaling med Buypass** og/eller **Betaling med faktura**.

Påmeldingsavgifter

Her kan en legge inn en eller flere avgifter for påmelding. Det betyr at en kan velge at det innenfor en periode skal koste en pris, mens i en annen periode skal en betale en annen påmeldingsavgift. Dette legges til ved å klikke på **+ Legg til**. Sett da opp perioden, **Dato fra** og **Dato til**, **Betalingsfrist**, **Beløp** og evt **Konto** det skal betales til.

Lagpåmelding

Åpnet for klubbpåmelding

Åpnet for lagpåmelding

Fra: 01.04.2016

Til: 29.05.2016

Maks antall påmeldte lag:

Informasjon: For informasjon om denne årsklassen, se Spilltilbudet 16/17 under "Spillform de ulike årsklassene" på våre websider. <http://www.handball.no/regioner/region-vest/praktisk-info/praktiske-verktoy/spilltilbudet-1516/>

212 av maks 512 tegn

Nivå: A, B, C, Uøvd, Øvd

Turneringen taster på dommekrets

Online betaling med Buypass

Betaling med faktura

Påmeldingsavgifter

Dato fra	Dato til	Betalingsfrist	Beløp	Konto
01.04.2016	30.04.2017	20.07.2016	3700	Akt

+ Legg til

Klubbens parametre

Her settes det opp hvilke opplysninger det kreves at påmelder legger inn for påmeldingen kan fullføres.

Krav til funksjoner hos påmeldte lag

De funksjonene en her legger inn, må den som melder på laget fra klubb/lag, knytte en person til i påmeldingsskjemaet. Det kan her velges en eller flere funksjoner. En fjerner en funksjon ved å klatte på **x** foran funksjonen i feltet.

Åpne for egendefinerte klubbnavn på terminlisten

Haker en av her, vil en gjennom påmeldingen velge hvilke lagsnavn som skal vises på handball.no og som **Lagnavn i turnering** i TA.

Åpne for endring og sletting av påmelding

Hakes det her av, vil klubb/lag ha tilgang til å endre eller slette påmelding innenfor **Påmeldingsperioden**.

Åpne for kommentar ved påmelding

En avhakning her vil gjøre at påmelder kan legge inn kommentar i fritekst tilknyttet påmeldingen. Det kan være lurt å opplyse under **Informasjon**, hva en skal/bør bruke dette kommentarfeltet til.

Maks antall antilag

Her definerer en hvor mange **antilag** en skal få mulighet å knytt mot det påmeldte laget. Dette vil da senere påvirke kampoppsettet, spesielt det maskinelle.

Maks antall lag per klubb

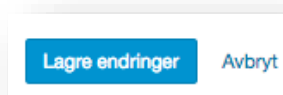
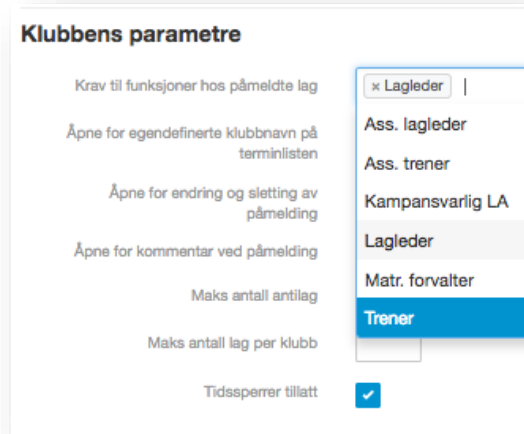
Har kan en begrense hvor mange lag en klubb kan melde på til denne turneringen.

Tidssperrer tillatt

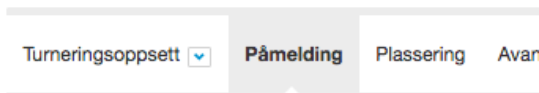
Ved å hake av denne, vil påmelder kunne legge inn perioder laget ikke kan/ønsker spille kamper. En kan da legge inn **Tidssperrer** enten hele dager eller ned på timenivå.

Dette vil da senere påvirke kampoppsettet, spesielt det maskinelle.

Når en er fornøyd med oppsettet, avslutter en med å klikke på **Lagre endringer**.



Melde på eller av lag i TA for Region



Dersom en ønsker oversikt over hvilke lag som er meldt på i en klasse (Påmeldingsturnering) klikker en på Påmelding i kategorioversikten. Dette valget er kun tilgjengelig når en står i en Påmeldingsturnering.

Her kan en også Melde på nye lag og/eller melde av lag. I tillegg til å gå inn på hver enkelt påmeldte lag for å se og redigere alle opplysningene som er lagt inn på hvert lag.

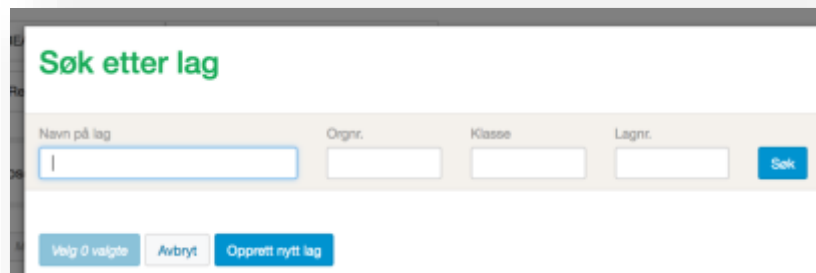
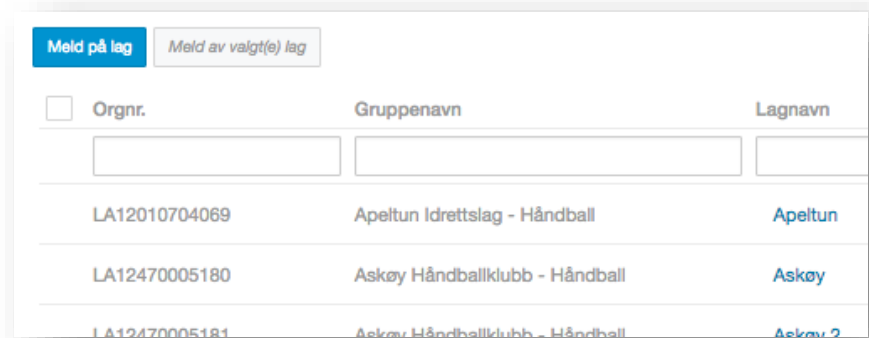
Melde på lag

For å melde på klikker en på den blå Meld på lag knappen. Da kommer et dialog-vindu opp hvor en søker opp hvilke lag det skal meldes på.

Skriv inn hele eller deler av lagets navn og evt klasse før en klikker **Søk**.

Velg så i listen hvilke lag en ønsker å melde på ved å hake av foran lagsnavnet. De lagene som allerede er meldt på til turneringen viser med en grønn hake foran.

Dersom lagets klasse i listen har rød/rosa bakgrunn (som vist over) tilhører laget en annen klasse en turneringen en skal melde på til.



<input checked="" type="checkbox"/>	Kjøkkelvik	LA12010120258	G14 - Gutter 14	1	Be
<input type="checkbox"/>	Kjøkkelvik	LA12010120261	G16 - Gutter 16	1	Be
<input type="checkbox"/>	Kjøkkelvik	LA12010120262	-	1	Be
<input checked="" type="checkbox"/>	Kjøkkelvik	LA12010120269	G12 - Gutter 12	1	Be
<input type="checkbox"/>	Kjøkkelvik	LA12010120270	J12 - Jenter 12	1	Be

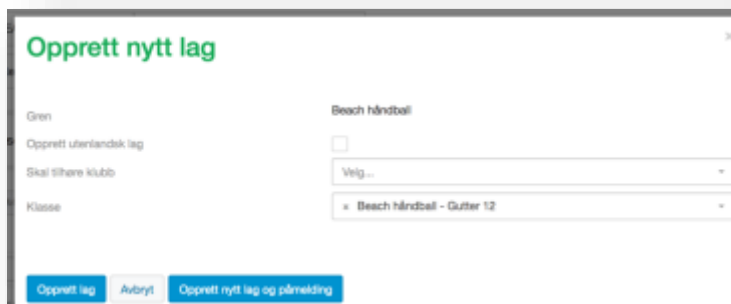
Opprett nytt lag

Finnes ikke det flere lag i aktuell klasse til å melde på, må en opprette nytt lag. Da klikker en på den blå **Opprett nytt lag**-knappen. Et nytt dialogvindu åpner seg, hvor en søker opp hvilken klubb laget en skal opprette skal tilhøre, og evt hvilke klasse (som normalt er valgt på forhånd).

Når valgene er gjort klikker en enten på **Opprett lag** (som kun oppretter laget i SA og tilgjengelig til påmelding gjennom vanlig søk) eller

Opprett nytt lag og påmelding

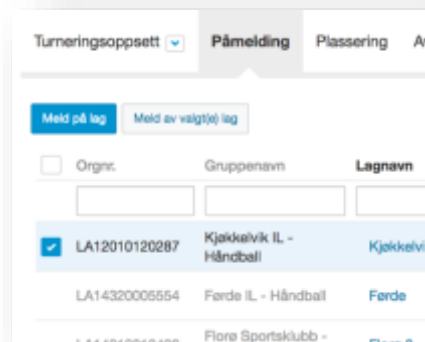
(som oppretter laget i SA og melder det på valgt turnering).



Melde av lag

For å melde av et lag, settes en hake på det/de aktuelle lagene i listen for påmeldte lag og klikker en på den grå **knappen Meld av valgt(e) lag**.

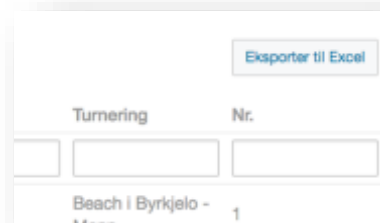
Merk at en kun kan melde av lag som det ikke er berammet kamper for. Er det berammet kamper, vil lagets navn være i grå farge og ikke mulig å hake av foran.



Se påmeldingsopplysninger

I listen over påmeldte lag, kan en gå inn på hvert enkelt påmeldte lag for å se og redigere alle opplysningene som er lagt inn på hvert lag, ved å klikke på det blå lagsnavnet.

For å se de fleste opplysningene alle lagene har lagt inn i en liste, klikker en på den grå knappen **Eksporert til Excel** øverst til høyre over listen over de påmeldte lagene. Da lastes det ned en Excel-fil med hvert påmeldt lag pr rad.



Påmelding av lag i TA for klubb

På forsiden av TA velger du «påmelding». Eventuelt under Klubb i venstremarg. Her vil alle turneringer du har tilgang til å melde på lag i komme opp. Som regel er det kun klubben som har tilgang til å melde på alle lag, og vil dermed få opp alle turneringer.

Funksjoner tilknyttet lag vil kun få opp turneringene som er aktuelle for det spesifikke laget, dersom det er åpnet for påmelding på lagsnivå.

Turnering	Sesong	Eier	Type	Tilgjengelighet	Påmeldingsperiode	Klasse(r)	Idrett
10 år Jenter (6'er) Buskerud; Søndag 10. april 16	Håndballs sesongen 2015/2016	NHF Region Sør	Serie	Ordinært klubbtilbud	01.08.15 - 06.03.16	Jenter 09, Jenter 10	Håndball
10 år Jenter (6'er) Telemark; Søndag 10. april 16	Håndballs sesongen 2015/2016	NHF Region Sør	Serie	Ordinært klubbtilbud	01.08.15 - 06.03.16	Jenter 09, Jenter 10	Håndball
10 år Jenter (6'er) Vestfold; Søndag 10. april 16	Håndballs sesongen 2015/2016	NHF Region Sør	Serie	Ordinært klubbtilbud	01.08.15 - 06.03.16	Jenter 09, Jenter 10	Håndball
9 år Jenter (4'er) Buskerud; Søndag 10. april 16	Håndballs sesongen 2015/2016	NHF Region Sør	Serie	Ordinært klubbtilbud	01.08.15 - 06.03.16	Jenter 09	Håndball
9 år Jenter (4'er) Telemark; Søndag 10. april 16	Håndballs sesongen 2015/2016	NHF Region Sør	Serie	Ordinært klubbtilbud	01.08.15 - 06.03.16	Jenter 09	Håndball
9 år Jenter (4'er) Vestfold; Søndag 10. april 16	Håndballs sesongen 2015/2016	NHF Region Sør	Serie	Ordinært klubbtilbud	01.08.15 - 06.03.16	Jenter 09	Håndball

Merk at en øverst til høyre kan turneringene filtreres ved at man velger den aktuelle klassen man skal melde på lag i. Øverst til venstre kan man velge mellom grenene «Håndball» og «Beach håndball».

Her vil alle turneringer du har tilgang til å melde på lag i komme opp. Ligger du inne som kampansvarlig for klubb kan du sortere turneringene slik som på bildet over.

Klikk på det blå turneringsnavnet for å starte påmeldingen. Påmeldingen skjer gjennom to trinn. I det første trinnet ligger viktig informasjon tilknyttet turneringen en skal melde på lag til, samt at en evt. skal velge klasse og nivå laget skal tilhøre.

Sesong Beach håndball sesong 2017

Turnering Beach-PM - menn

Velg klasse Menn Senior

Velg nivå Det finnes ingen nivåer for turneringen

Påmeldingsavgifter	Dato fra	Dato til	Beløp
	01.03.2017	20.04.2017	950

informasjon

En melder på i klassene for sesongen 17/18. Det betyr at en i denne klassen kan bruke spillere som er fylt 16 år. Husk å skrive inn evt. dato/tidssperre for når laget evt. ikke kan spille. Det må også registreres en Lagleder/kontaktperson for påmeldte lag. Det tas ikke hensyn til antall. Bruk allers kommentarfeltet ved behov. Påmeldingsavgiften faktureres klubben. En kan redigere påmeldinger frem til 20. april.

Meld på lag

Velge lag

Neste trinn er å velge hvilke lag en ønsker å melde på. Dette gjøres i feltet bak **Lag**. Dersom listen er tom, eller laget en ønsker å melde på ikke ligger i listen, må en velge **Nytt lag...**, for at et nytt lag skal bli opprettet i systemet og bli meldt på i turneringen.

Dersom valgt lag er meldt på i andre turneringer, vil det komme en liste over hvilke turneringer samme lag også er meldt på i aktuell sesong.

Påkrevde funksjoner for turnering

Turneringen i eksempelet krever at det ligger inne en **lagleder** knyttet mot laget. For at påmeldingen skal bli godtatt må en da klikk på **Velg intern person** (for å velge en person innad i klubben) eller **Velg ekstern person** (for å velge en person fra idrettens databaser som ikke er medlem av lagets klubb). Dersom det allerede ligger en person her og en skal bytte denne ut med en ny, følger en samme prosedyre, og ny person erstatter den eksisterende.

Lagleder som registreres ved påmelding legges på person slik at klubben ikke trenger å registrere dette via SA i etterkant, og vil være synlig på lagsiden under **Funksjoner** på handball.no.

Funksjoner knyttet til lag gir kun rettigheter til det spesifikke laget. Dersom man som lagleder for en årsklasse med mange lag (f.eks J09), må man altså ligge som lagleder på alle lagene for å få rettigheter knyttet til påmelding.

Kampansvarlig på klubbnivå har tilgang til alle klubbens lag og kan derfor benytte seg av avhukingen «Jeg vil melde på flere lag samtidig». Den gir muligheten til å melde på flere lag i samme klasse samtidig.

Fakturaadresse

Dersom en ønsker at faktura for påmeldingsavgiften for påmeldingen skal sendes til en egen adresse skrives dette inn i dette feltet. Skal fakturaen sendes til klubben, klikker en på knappen **Hent gruppens adresse**.

The screenshot shows a web form for selecting a team and required functions for a tournament. The form is titled "Påmelding" and is for the "Beach håndball sesong 2017". The "Turnering" is "Beach-RM - menn" and the "Klasse" is "Menn Senior". The "Lag" is "Kjøkkelvik - MS- 1". The "Påmeldte turneringer" section shows "Laget er ikke påmeldt i noen andre turneringer". The "Påkrevde funksjoner for turnering" section shows "Funksjon" and "Person" with options "Lagleder", "Mangler person", "Velg intern person", and "Velg ekstern person". The "Fakturaadresse" section has a text input field and a "Hent gruppens adresse" button. The "Kommentar til påmelding" section has a text input field. The "Tidspenar" section has a "+ Legg til tidssperre" button and a checkbox "Jeg vil melde på flere lag samtidig". The "Meld på lag" button is at the bottom.

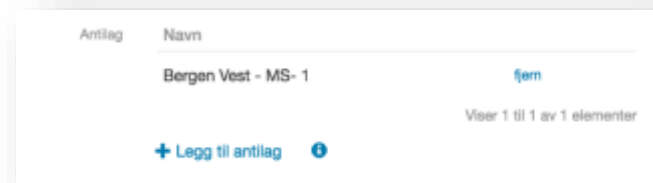
Kommentar til påmelding

Her kan en legge inn ekstra opplysninger som det bes om av region eller en har behov for å melde inn tilknyttet lagets påmelding.

Antilag

Her kan en legge til et lag som det ønskes at det skal tas hensyn til når kampoppsettet lages, slik at disse lagene ikke har kamper samtidig.

Klikk da på **+ Legg til lag**, og søk opp ønsket lag det påmeldte laget skal være **antilag** til, ved å skrive deler eller hele lagets navn og klikke **Søk**-knappen. Hak av for laget en leter etter og klikk på **Velg ... valgte**-knappen. Er det gitt muligheter for å velge flere antilags-koblinger, gjør en samme prosess flere ganger.



Tidssperrer

Har en tidspunkt(er) laget ikke kan/ønsker spille kamper, kan en kan legge inn **Tidssperrer** enten for hele dager eller ned på timenivå.

Merk at det kan legges inn flere tidssperrer og at det kan legges inn fast Frekvens om det i valgt perioder gjelder for samme dag/tid i perioden.



Når en har lagt inn alle opplysningene for påmeldt lag, avslutter en ved å klikke på den blå knappen **Meld på lag** og en finner påmeldingen i listen over **Påmeldte lag**.

Liste over påmeldte lag for klubb

Ønsker man å se over påmeldingene kan man fra forsiden, eller i venstre marg under **Klubb**, velge «**Påmeldte lag**».

The screenshot shows a web interface for a club. On the right, a sidebar titled 'Klubb' contains a menu with the following items: 'Live-kamper', 'Terministe', 'Resultatregistrering', 'Mine lag', 'Påmelding', 'Påmeldte lag' (highlighted), and 'Omberammingsøknader'. The main content area is titled 'Påmeldte lag' and features a table with the following columns: 'Lagnavn i turnering', 'Lagnavn', 'Turnering', 'Klasse', 'Nivå', and 'Status'. Below the table are three rows of team data, each with 'Rediger' and 'fjern' buttons.

Lagnavn i turnering	Lagnavn	Turnering	Klasse	Nivå	Status		
Kjøkkelvik	Kjøkkelvik	Beach-RM Gutter 10 år	Gutter 10		Påmeldt	Rediger	fjern
KIL - MIL - VIL	KIL/MIL/VIL	Beach-RM - Gutter 12 år	Gutter 12		Påmeldt	Rediger	fjern
Kjøkkelvik	Kjøkkelvik	Beach-RM - Gutter 16 år	Gutter 16		Påmeldt	Rediger	fjern

Alle påmeldte lag for valgt sesong og Gren (Håndball eller Beach håndnball) åpnes da i en liste. En Sorterer listen ved å klikke en eller to ganger på kolonneoverskriften.

Redigere eller slette

Her kan man, i perioden turneringen er åpen for påmelding, redigere eller slette påmeldinger. De turneringene dette er mulig vil knappen **Rediger** og **fjern** være i blå tekst og klikkbar.